




$2+3=5$

**RISORSA**  
SYMBOOK  
PRIMA MATEMATICA

# Ventaglio dei numeri





Di seguito trovi gli elementi da ritagliare per creare il tuo

## Ventaglio dei numeri

I ventagli sono oggetti semplici, ma molto versatili, sia come strumenti didattici sia come dispositivi di CAA. In questo caso ti proponiamo un ventaglio dei numeri che potrai utilizzare per fare esercitare i bambini sulla sequenza da 1 a 10. Col ventaglio chiuso può essere chiesto di mettere in ordine i numeri, oppure al ventaglio aperto si possono nascondere alcuni petali e chiedere ai bambini di trovare cosa manca.

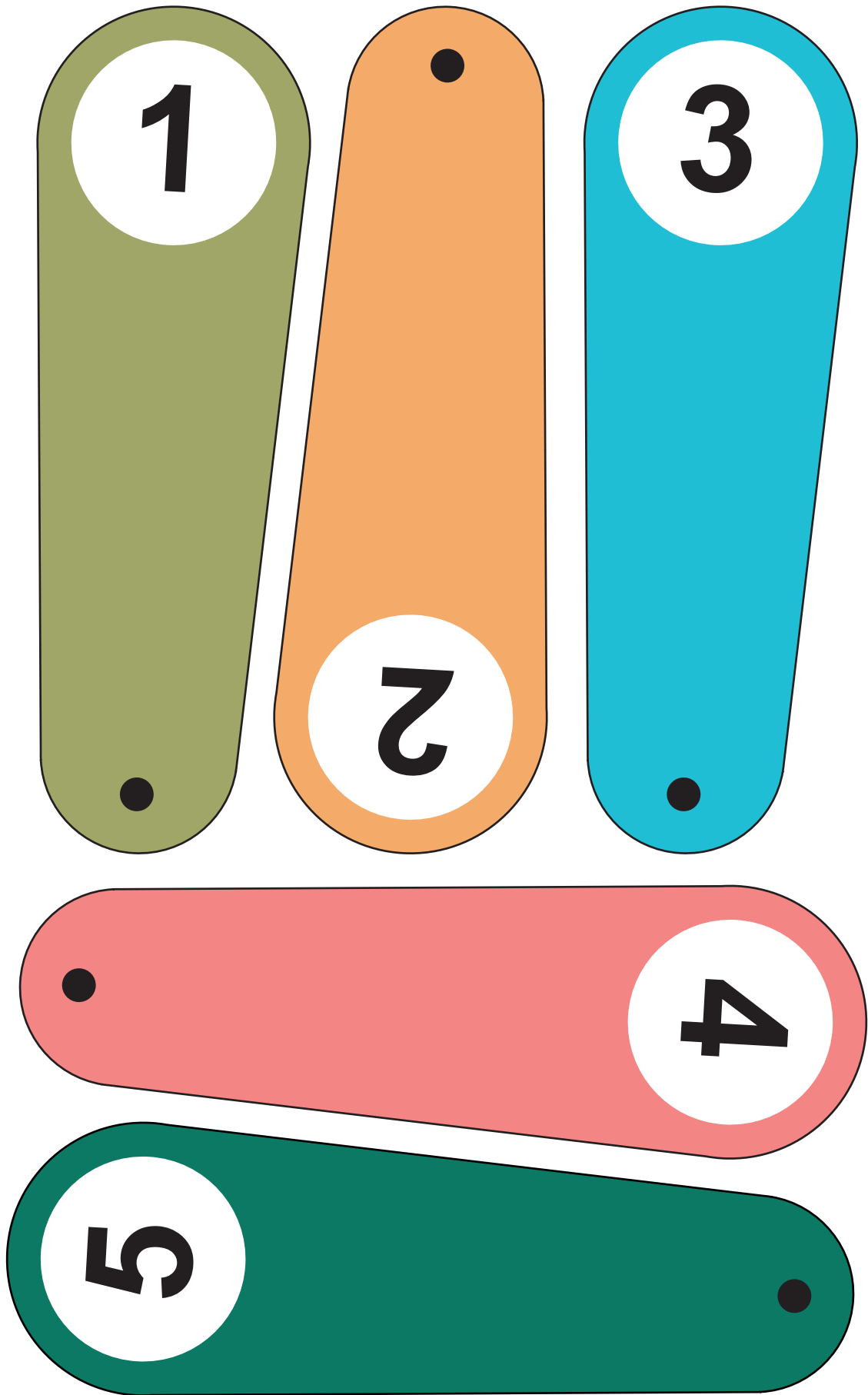
Occorrente:

- i petali del ventaglio che trovi di seguito
- 1 fermacampione
- laminatrice con appositi fogli o cartoncino se vuoi irrobustire il ventaglio.

Ritaglia i petali e uniscili con un fermacampione.

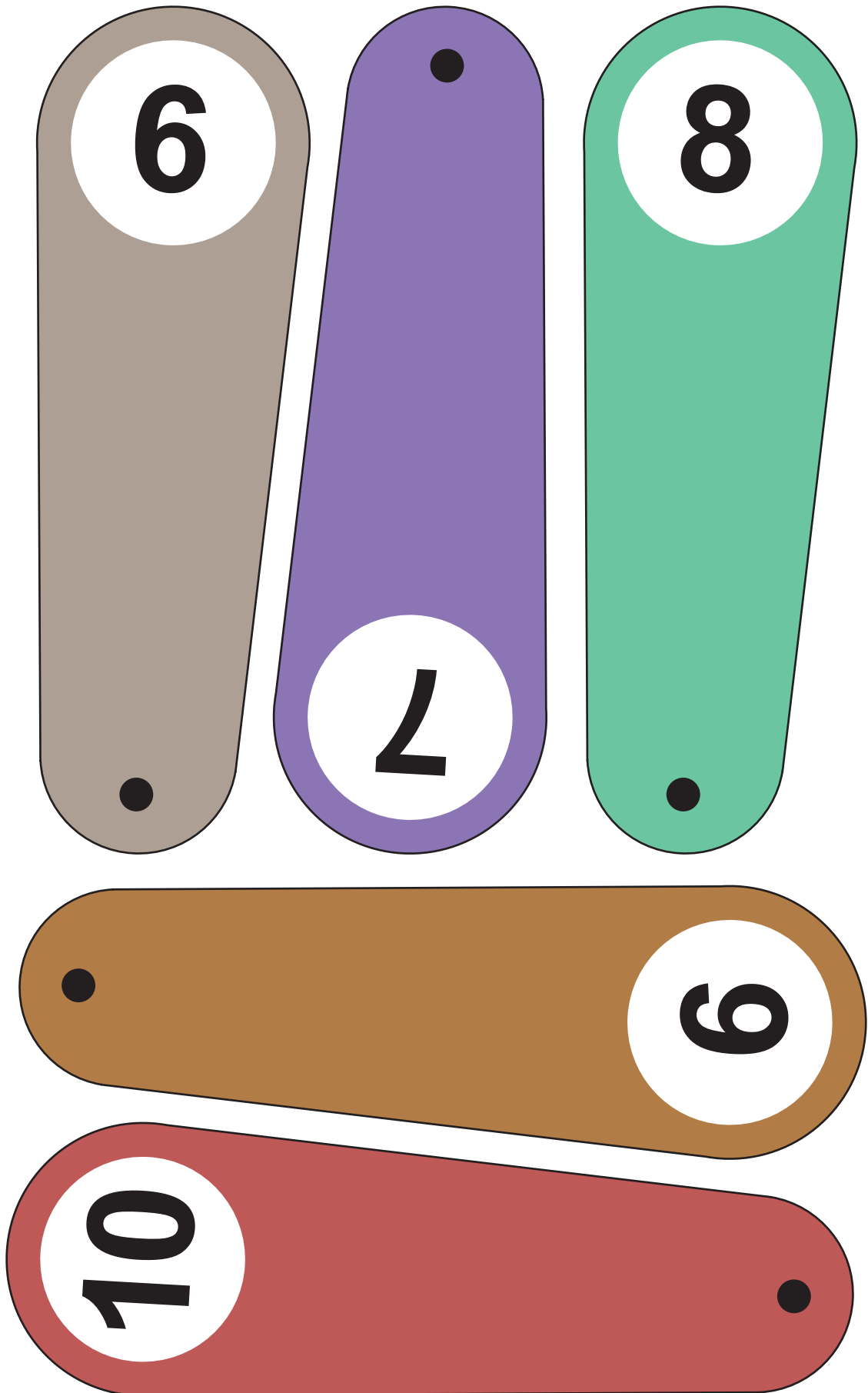
Se vuoi irrobustire il ventaglio, dopo aver ritagliato i petali, inseriscili in una busta apposita e passali nella laminatrice prima di fissarli.

risorsa il ventaglio dei numeri





risorsa il ventaglio dei numeri





# auxilia

© 2023 Auxilia s.a.s.  
Viale Carlo Sigonio, 227 - 41124 Modena  
tel. 059 216311 - [info@auxilia.it](mailto:info@auxilia.it)  
[www.auxilia.it](http://www.auxilia.it)

**Risorsa gratuita del volume Prima Matematica.**

In questo testo sono stati utilizzati simboli Widgit.  
Widgit Symbols © Widgit Software 2002-2023

Tutti i diritti riservati.

Vietata la riproduzione con qualsiasi mezzo effettuata,  
se non previa autorizzazione dell'editore.